

























平成30年9月21日

FOREIGN EXCHANGE QUOTATIONS

通貨名	TTB	買レト (外貨⇒円)			売レト (円⇒外貨)		休場	国名
		CASH	A/S	TTS	CASH	仲値		
US\$	111.61	109.61	111.38	113.61	115.61	112.61	アメリカ	
EUR	131.17	126.17	131.02	134.17	139.17	132.67	ユーロ	
STG£	145.47	139.47	145.23	153.47	161.47	149.47	イギリス	
CAN\$	85.65	78.65	85.49	88.85	95.85	87.25	カナダ	
SFR	116.51	113.51	116.39	118.31	122.31	117.41	スイス	
A\$	80.12	73.72	79.95	84.12	91.82	82.12	オーストラリア	
SKR	12.45	—	12.43	13.25	—	12.85	スウェーデン	
NZ\$	73.28	67.28	73.12	77.28	83.98	75.28	ニュージーランド	
HK\$	13.93	12.43	13.90	14.79	16.69	14.36	香港	
DKR	17.49	—	17.47	18.09	—	17.79	デンマーク	
NKR	13.53	—	13.50	14.13	—	13.83	ノルウェー	
S\$	81.76	77.76	81.61	83.42	87.42	82.59	シンガポール	
THB	3.41	3.02	3.40	3.57	3.96	3.49	タイ	
RUB	1.44	1.19	—	1.94	2.19	1.69	ロシア	
CNY	—	14.70	—	—	18.30	16.50	中国	
TWD	—	3.26	—	—	4.06	3.66	台湾	
KRW/100	—	8.62	—	—	11.62	10.12	韓国	
IDR/100	—	0.51	—	—	1.01	0.76	インドネシア	
MYR	—	23.27	—	—	31.27	27.27	マレーシア	
PHP	—	1.80	—	—	2.40	2.10	フィリピン	
TRY	—	—	—	—	—	—	トルコ	
CZK	—	4.49	—	—	5.89	5.19	チェコ	

外貨両替プラザ適用レート

EUR	128.67	136.67
US\$		115.31

※ 外国為替市場の動向によって、一部通貨のお取扱いができない場合があります。

(参考)

外貨預金	US\$	EUR
預入	113.61	134.17
払戻	111.61	131.17