



Web 回答 操作ガイド

お取引目的等の入力



本人確認のための撮影

※アンケートには多少お時間がかかります。



お手続きの前に
ご準備ください

STEP 3

では、以下の顔写真付の本人確認書類（いずれか1つ）
が必要です。お手元にご準備ください。

日本国籍の方

- 運転免許証
- 運転経歴証明書
(平成24年4月以降交付のもの)

日本国籍以外の方

- 在留カード
- 特別永住者証明書

STEP 1

QRコードを読み取る

お取引目的等
確認シート



Webでの回答は、当行から送付の「お取引目的等確認シート」左下にあるQRコードを、スマートフォンやタブレットで読み取ると、Web回答画面が表示されます。

- ご注意**
- ・QRコードはご本人さま専用となっております。それ以外の方はお手続きできません。
 - ・ご本人さま専用ページのため、氏名を入力する必要はありません。

STEP 2

お取引目的等確認フォームの入力

2/3ページ

STEP 3

本人確認のための撮影

撮影は計4枚行います。本人確認書類をご準備ください。

3/3ページ

届出完了

1/3ページ

STEP
2

お取引目的等確認フォーム の入力

1 入力開始



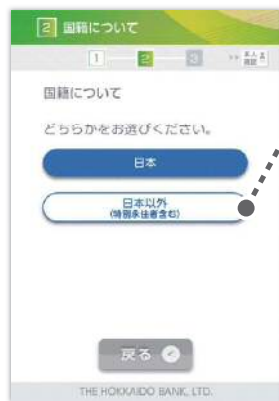
2 個人情報利用の同意



3 職業・取引目的の選択
ご連絡先の入力



4 国籍の選択



日本以外
(特別永住者含む)

を選択した場合、下記設問が表示されます。

詳細入力

外国の重要な地位
にある方の選択

該当する
を選択した場合 詳細入力

5 回答内容の確認



入力内容を修正する場合
「戻る」を押し、再入力して
ください。

届出を行う場合
「内容確認したので届出
を行う」を押し、進んで
ください。

6 完了案内
本人確認のための撮影へ移ります



STEP 3

本人確認のための撮影

撮影は計4枚行います。

いずれか1つ
ご準備ください。

日本国籍の方

- 運転免許証
- 運転経歴証明書
(平成24年4月以降交付のもの)

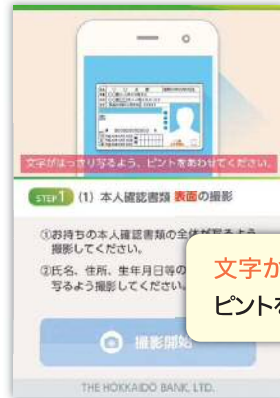
日本国籍以外の方

- 在留カード
- 特別永住者証明書

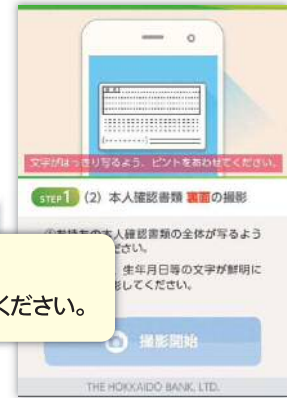
1 手続き開始



2 書類の表面の撮影 1枚目



3 書類の裏面の撮影 2枚目

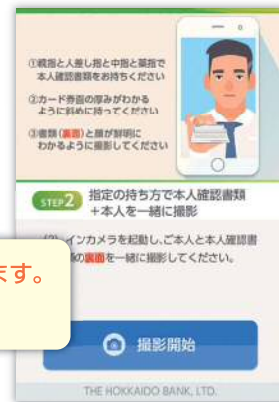


文字がはっきり写るよう、
ピントをあわせて撮影してください。

4 ご本人様と書類の表面の撮影 3枚目



5 ご本人様と書類の裏面の撮影 4枚目



書類の持ち方は、ランダムに指定されます。
指定された持ち方で撮影してください。

6 撮影内容の確認



撮影しなおす場合
「撮影しなおす」を押し、再度撮影してください。

登録完了メールが必要な場合
メールアドレスを入力してください。

届出を行う場合
「内容確認したので届出を行う」を押し、進んでください。

7 完了案内

この画面が表示されると、全ての
手続きが完了しています。
ご協力ありがとうございました。

